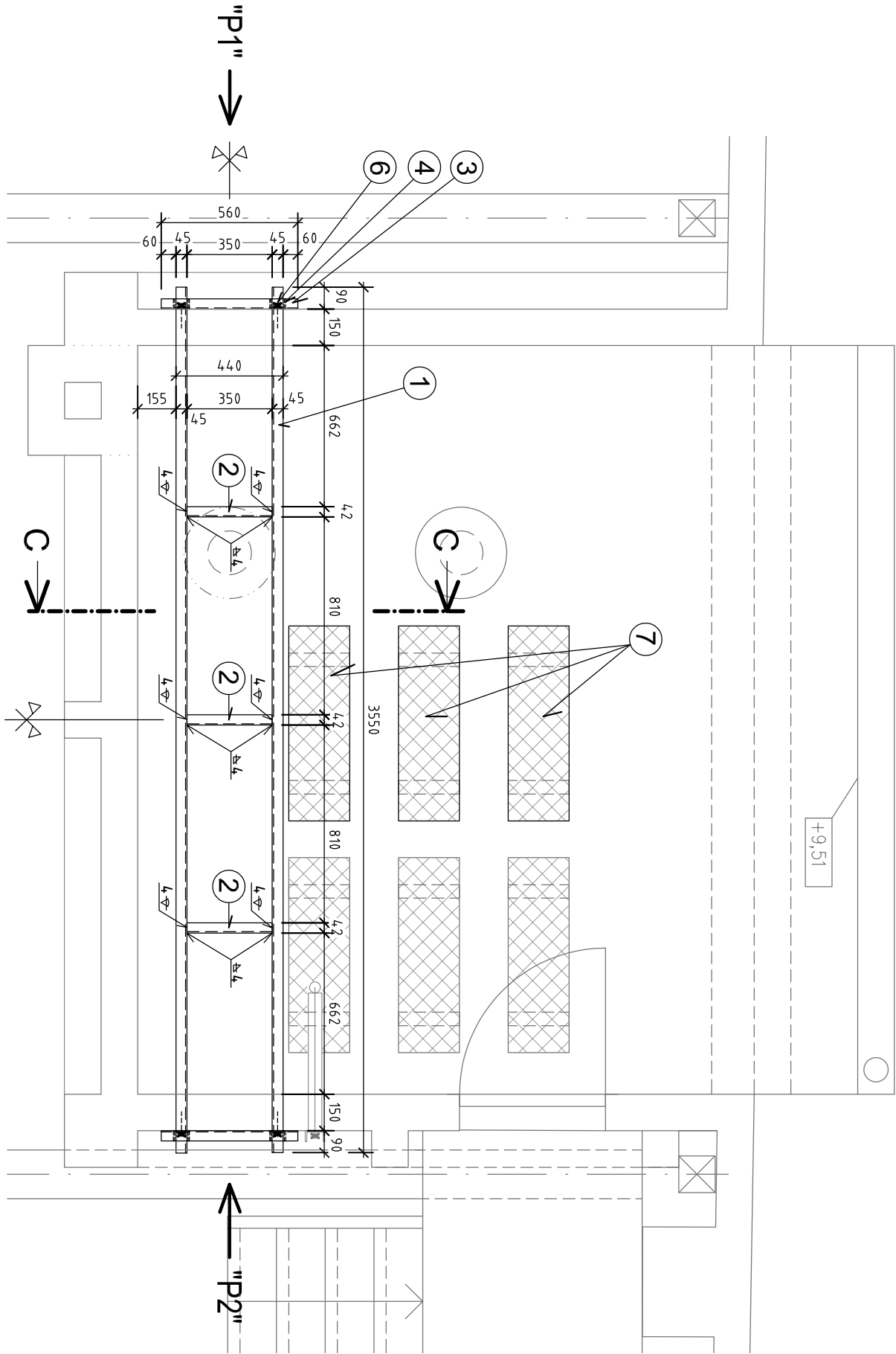
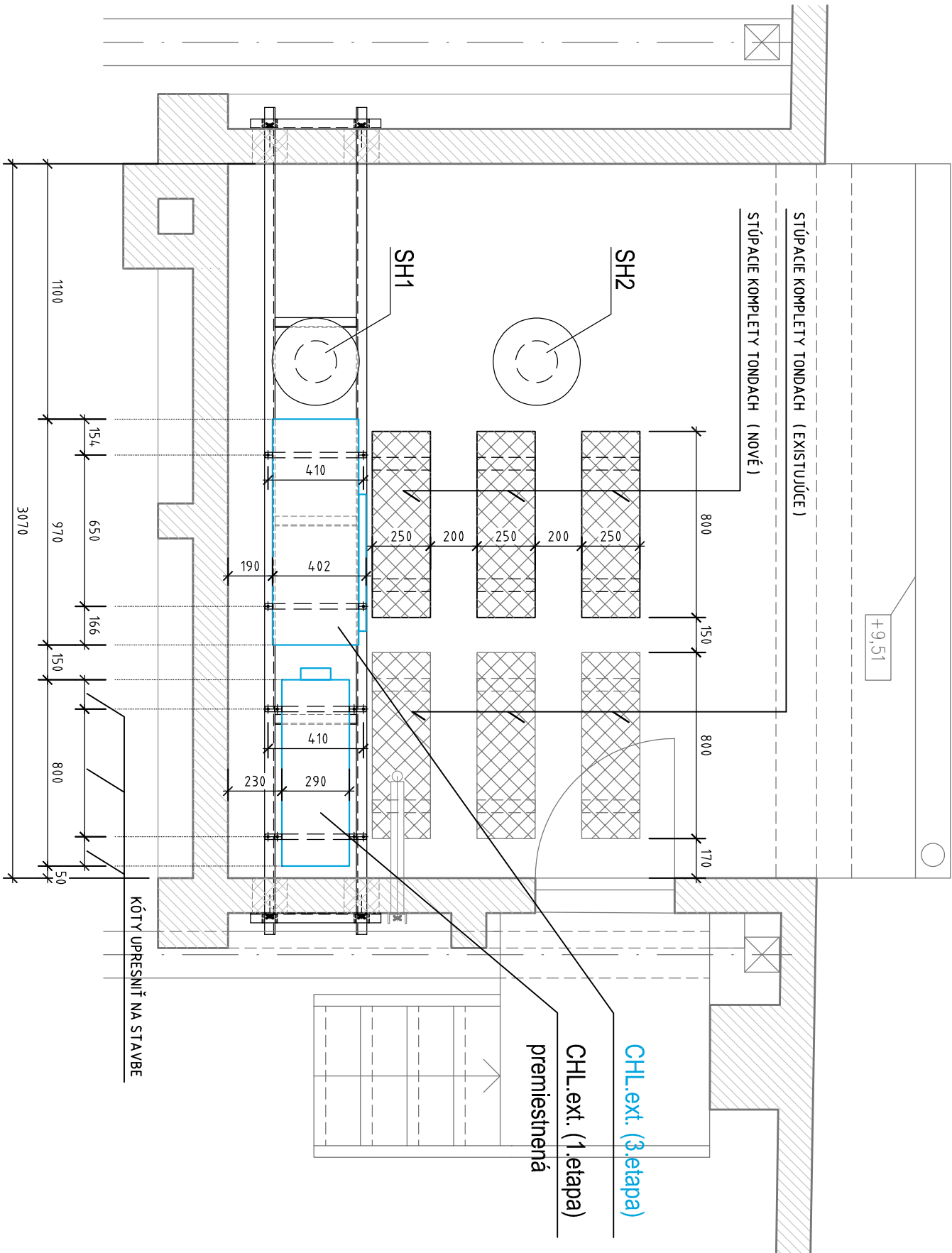


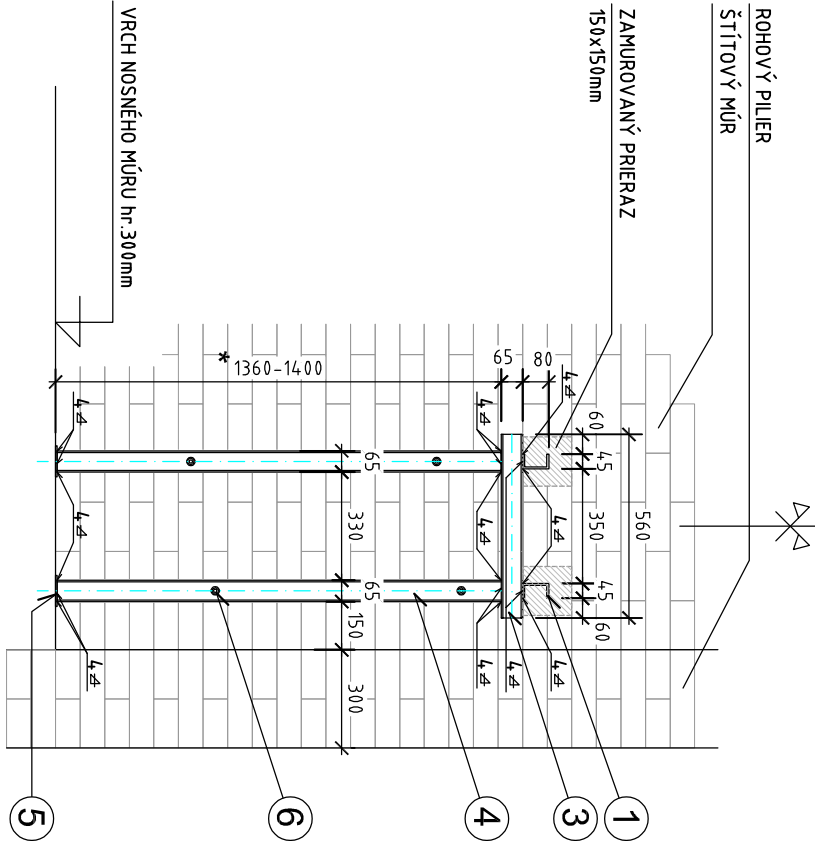
Pôdorys strechy výtahu
(UMIESTNENIE OCELOVEJ NOSNEJ KONŠTRUKCIE)



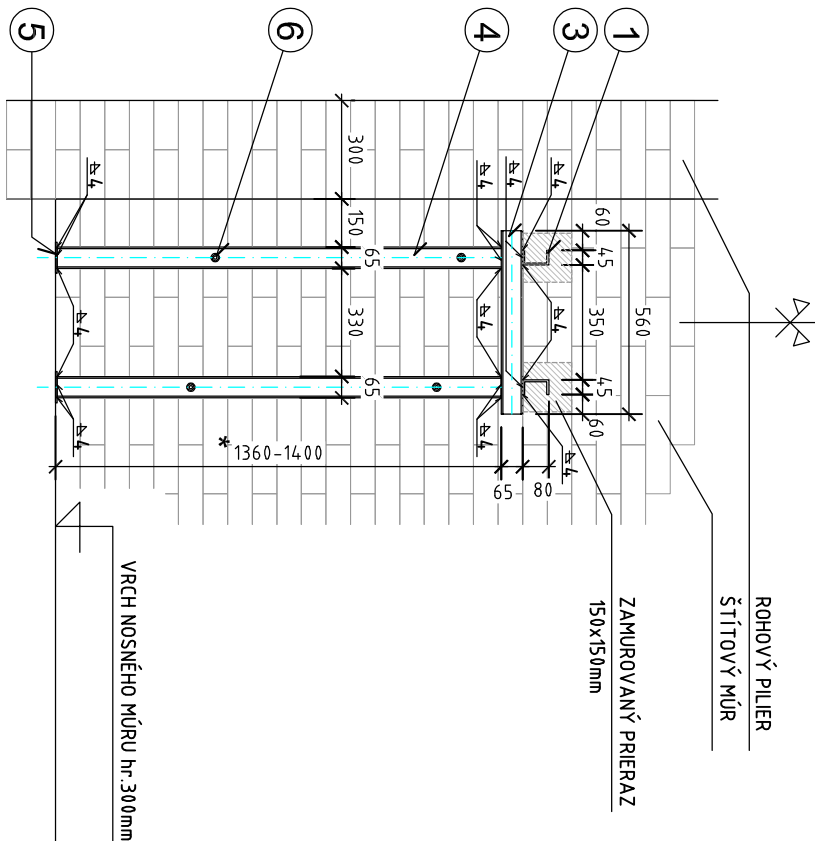
Pôdorys strechy výtahu
(ROZMIESTNENIE ZARIADENÍ)



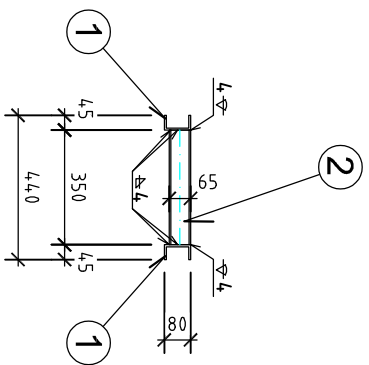
POHĽAD "P1"



POHĽAD "P2"



REZ C-C



ATYPICKÉ KOVOVÉ DOPLNKOVÉ KONŠTRUKCIE						
Orn.	Popis	Rožmery (mm)	Dĺžka (mm)	Počet kusov	Dĺžka celkom (m)	Jednotková hmotnosť (kg/m; kg/m2)
1	HLAVNÝ NOSNÍK UPE 80		3550	2	7.10	8.64
2	SPOJOVACÍ NOSNÍK UPE 65		350	3	1.05	7.09
3	POMOCNÝ NOSNÍK UPE 65		560	2	1.12	7.09
4	STĚPÍK UPE 65		1400	4	5.60	7.09
5	PLATŇA 55x50x5mm		95	50	4	0.38
						Súčet (kg)
						117.23
						1.5% na záver
						0.18
						117.41

TYPICKÉ KOVOVÉ DOPLNKOVÉ KONŠTRUKCIE		
Orn.	Popis	Počet kusov, komplet
6	KOTVA DO TEHLIOVÉHO MŮRNYA 410x5 HM020NKOU + M10. PODLOŽKA 410	4
7	UNIVERZÁLNÝ STĚPACÍ KOMPLET S ROVNÝM DŘÍŽKOM 800x250 mm	3

POZNÁMKA :

- * DŽŮKU STĚPÍKA ④ UPRESNÍŤ NA STAVBE TAK, ABY NEDOŠLO KU KOLÍZIÍ
PŘI POLOHĚ NOSNÍKOV ① A VENTILÁČNĚJ HLAVICE "SH" iii

VEDÚCI PROJEKTANT	ZODPOVEDNÝ PROJEKTANT	VYPRACOVAL	Ing. Robert NAGY Projektovanie TZB
ING. FARKAS ATTILA	ING. R. NAGY	ING. R. NAGY	
INVEŠTOR	Banskobystrický samosprávny kraj, Námestie SNP 23, 97401 BB		985 41 Šaňol 53 0905 852 879
STAVBA	Novohradská knižnica Lučeneč- PD pre rekonštrukciu budovy Ulica J. Kármána 2/2 - ZMENÁ PD – ETAPA 3.-Príslušenstvo - kancelária	DÁTUM	12/2020
ČASŤ PD	VII. Vetracie a klimatizácia	FORMÁT	A4
OBŠAH	Kovová konštrukcia uloženia vonkajších jednotiek chladenia	STUPEŇ	Real PD
		MIERKA	ČYVNR
		1 : 20	5